

## Instructie invoeren keuzepakket voor leerlingen van leerjaar 3.

### Stap 1: Inloggen op Zermelo.

Je gaat als leerling naar Zermelo via de site <https://citadelcollege.zportal.nl> en logt in.

Op je welkomspagina zie je nu je pakketkiezer klaarstaan.

type	uur	van	tot	Doc	Vak	Grp	Lok
les	u02	09:50	10:50	AMB	ec	3t3	c232
les	u03	10:50	11:50	EWAJ	du	3t3	b253
les	u04	12:15	13:15	DYKW	wi	3t3	b252
les	u05	13:15	14:15	KESR	nsk1	3t3	c239

type	dag	uur	van	tot	Doc	Vak	Grp
les	ma 7-1	u02	09:50	10:50	AMB	ec	3t3
les	di 8-1	u01	08:30	09:10	LANE	ne	3t3
les	di 8-1	u02	09:10	09:50	VELS	en	3t3
les	di 8-1	u03	10:10	10:50	ADES	bi	3t3
les	di 8-1	u04	10:50	11:30	DYKW	wi	3t3
les	di 8-1	u05	11:30	12:10	ROTP	mt	3t3

### Stap 2: Een pakket kiezen.

Klik op 'pakket kiezen' en vervolgens klik je op 'kiezen'.

### Mijn keuzepakket

Schooljaar	Geldig	Afdeling	Uiterste inleverdatum						
2019-2020	het hele schooljaar	4t	10-03-2019	kiezen	bekijken	opsturen			

Doorloop nu het formulier en maak uiterlijk 8 januari 2021 je voorlopige pakketkeuze. Bij iedere stap kies je volgende tot je in het formulier deze keuze niet meer hebt. Bij de laatste stap krijg je een overzicht van het pakket dat je hebt gekozen en nu kies je voor '**voorlopig opslaan & sluiten**'.

#### 1: Gemeenschappelijk deel

Engels  
Nederlands  
kunstvak I  
lichamelijk opvoeding  
loopbaanorientatie  
maatschappijleer  
mentorles  
profielwerkstuk

#### 2: Profiel

groen en gezondheid

#### 3: Profielvak

wiskunde

#### 3a: Profielkeuzevak

natuur- en scheikunde I

#### 4: Keuze examenvak

biologie  
economie

#### 5: Extra vak

Duits

Status keuzeformulier "3T pakketkeuze 2019-2020"  
✓ volledig ingevuld

Weergave: per pakketdeel

Afdrukken

Terug naar kiezen

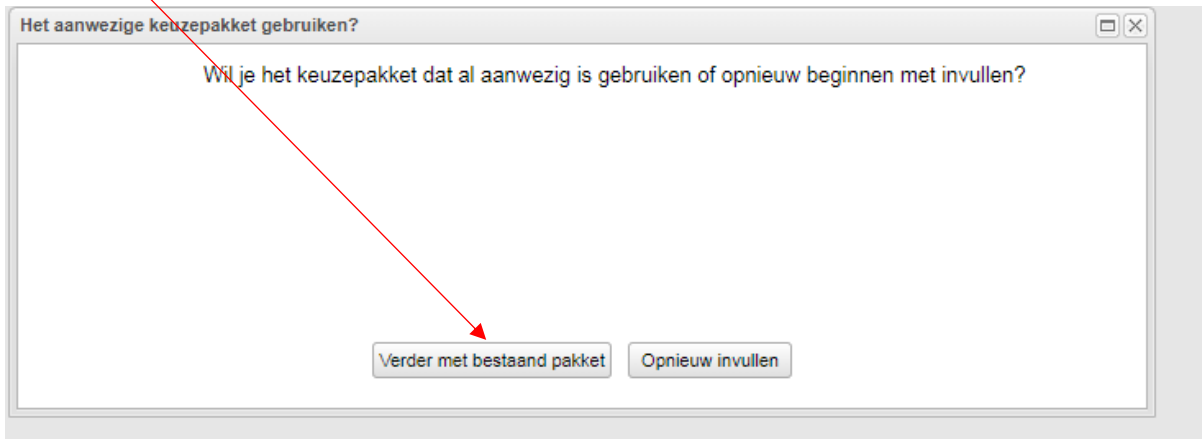
Voorlopig opslaan & Sluiten

Opsturen

### Stap 3. Je definitieve pakketkeuze.

**Uiterlijk 12 maart** maak je je keuzepakket definitief. Vergeet deze stap niet, want alleen dan zeker weet dat het pakket dat jij hebt gekozen niet meer kan worden gewijzigd en dat dit het pakket van vakken is dat komend schooljaar voor jou vastligt.

Log opnieuw in op Zermelo, ga naar 'pakket kiezen', klik vervolgens 'kiezen' en kies voor 'verder met bestaand pakket'

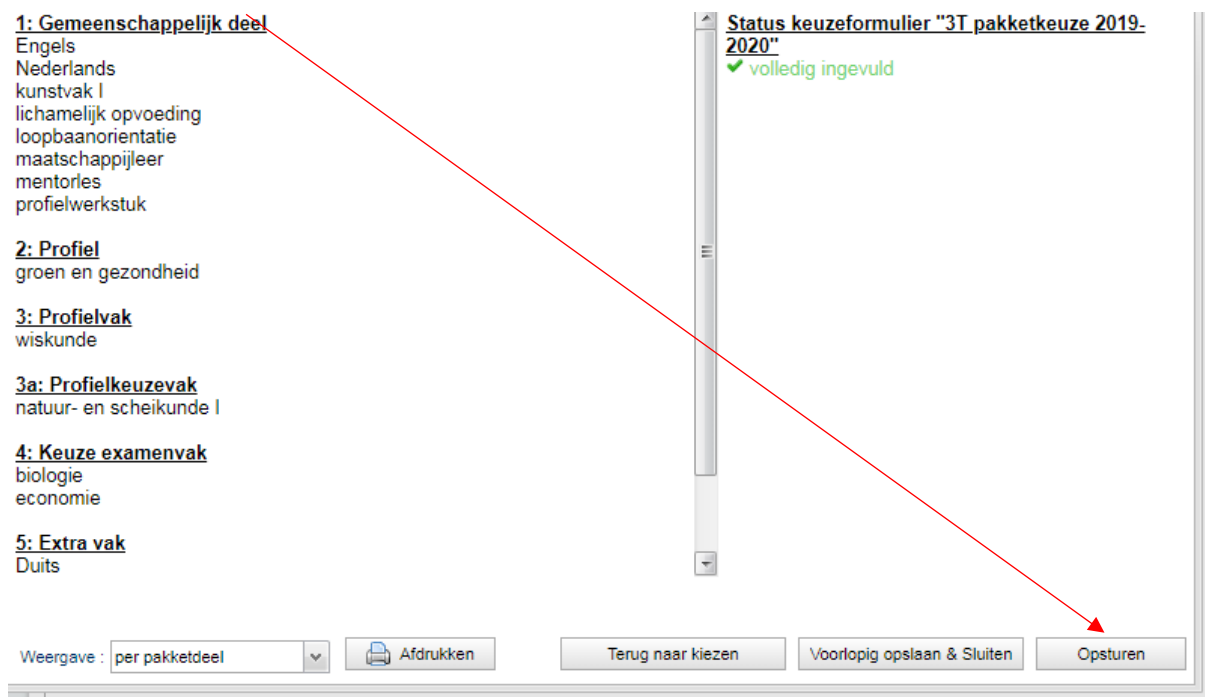


Het aanwezige keuzepakket gebruiken?

Wil je het keuzepakket dat al aanwezig is gebruiken of opnieuw beginnen met invullen?

Verder met bestaand pakket Opnieuw invullen

Controleer goed, het liefst even samen met je ouders, of het ingevulde pakket klopt. Aanpassingen kun je nu nog gewoon doen. Bij de laatste stap kies je nu niet voor 'voorlopig opslaan & sluiten maar voor 'opsturen'.



1: Gemeenschappelijk deel  
Engels  
Nederlands  
kunstvak I  
lichamelijk opvoeding  
loopbaanorientatie  
maatschappijleer  
mentorles  
profielwerkstuk

2: Profiel  
groen en gezondheid

3: Profielvak  
wiskunde

3a: Profielkeuzevak  
natuur- en scheikunde I

4: Keuze examenpak  
biologie  
economie

5: Extra vak  
Duits

Status keuzeformulier "3T pakketkeuze 2019-2020"  
✓ volledig ingevuld


Weergave: per pakketdeel

Afdrukken

Terug naar kiezen

Voorlopig opslaan & Sluiten

Opsturen

 Je keuzepakket is nu vastgelegd.

### Stap 4: de bevestiging

Na 12 maart krijg je via je mentor een bevestiging van je keuzepakket voor volgend schooljaar. Deze bevestiging lever ondertekend door jezelf en je ouders, **uiterlijk vrijdag 19 maart**, weer in bij je mentor.