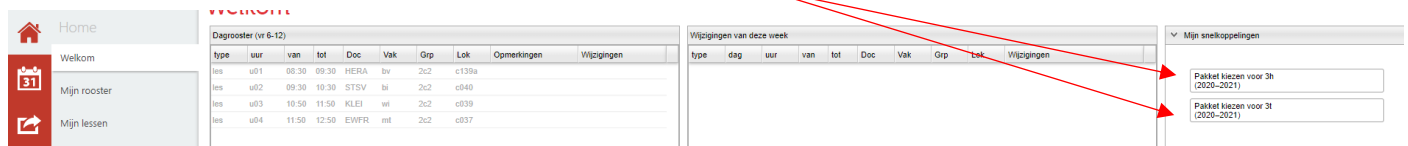


## Instructie invoeren keuzepakket voor leerlingen 2 C.

### Stap 1: Inloggen op Zermelo.

Je gaat als leerling naar Zermelo via de site <https://citadelcollege.zportal.nl> en logt in.

Op je welkomspagina zie je nu je 2 snelkoppelingen klaarstaan.

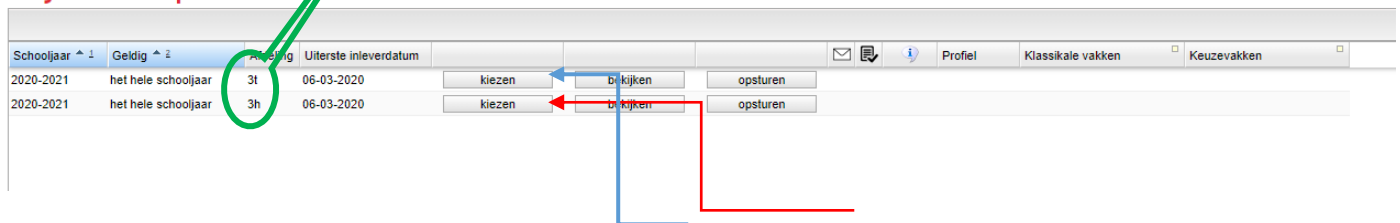


The screenshot shows the Zermelo portal interface. On the left, there is a navigation menu with 'Home', 'Welkom', 'Mijn rooster', and 'Mijn lessen'. The main content area is divided into three sections: 'Dagrooster (vr 6-12)', 'Wijzigingen van deze week', and 'Mijn snelkoppelingen'. The 'Mijn snelkoppelingen' section contains two buttons: 'Pakket kiezen voor 3h (2020-2021)' and 'Pakket kiezen voor 3t (2020-2021)'. Red arrows point from the 'Mijn rooster' and 'Mijn lessen' buttons in the navigation menu to the 'Mijn snelkoppelingen' section.

### Stap 2: Een pakket kiezen.

Bij 'mijn snelkoppelingen' zie je twee keer een 'pakket kiezen' staan. Een pakket voor 3T en een pakket voor 3H. Je kiest voor allebei een pakket omdat op dit moment nog niet helder is of je volgend jaar naar 3 VMBO-t of naar 3 HAVO gaat.

#### Mijn keuzepakket




The screenshot shows the 'Mijn keuzepakket' page. The table below has columns for 'Schooljaar', 'Geldig', 'Keuze', 'Uiterste inleverdatum', and buttons for 'kiezen', 'b. kijken', and 'opsturen'. The '3t' and '3h' options are circled in green. A blue arrow points to the 'kiezen' button for '3t', and a red arrow points to the 'b. kijken' button for '3h'.

Schooljaar	Geldig	Keuze	Uiterste inleverdatum	kiezen	b. kijken	opsturen
2020-2021	het hele schooljaar	3t	06-03-2020	kiezen	b. kijken	opsturen
2020-2021	het hele schooljaar	3h	06-03-2020	kiezen	b. kijken	opsturen

Maak nu voor 8 januari je voorlopige pakketkeuze voor **3T en voor 3H**. Bij iedere stap kies je volgende tot je in het formulier deze keuze niet meer hebt. Bij de laatste stap krijg je een overzicht van het pakket dat je hebt gekozen en nu kies je voor 'voorlopig opslaan & sluiten'.

### Stap 3. Je definitieve pakketkeuze.

**Uiterlijk 12 maart** maak je je keuzepakket definitief. Vergeet deze stap niet, want alleen dan zeker weet dat het pakket dat jij hebt gekozen niet meer kan worden gewijzigd en dat dit het pakket van vakken is dat komend schooljaar voor jou vastligt.

 Je keuzepakket is nu vastgelegd.

### Stap 4: de bevestiging

Na 12 maart krijg je via je mentor een bevestiging van je keuzepakket voor volgend schooljaar. Deze bevestiging lever ondertekend door jezelf en je ouders, **uiterlijk vrijdag 19 maart**, weer in bij je mentor.